



## Voorbeeld casus mondeling college-examen

Examenvak en niveau	<b>Frans vmbo KB</b>
Naam kandidaat	
Examenummer	
Examencommissie	
Datum	
Vorbereidingstijd	<b>20 minuten</b>
Titel voorbereidingsopdracht	<b>Het warenhuis</b>

### Instructie

Bestudeer bijgevoegde voorbereidingsopdracht. Uw mondeling examen begint straks met een gesprek over deze casus.

Ter voorbereiding op uw examen kunt u:

- de inhoud van de casus kort samenvatten.
- als er vragen onder de casus staan, deze voor uzelf beantwoorden.

### Hulpmiddelen

Bij deze voorbereidingsopdracht mag u gebruik maken van:

de woordenboeken Frans-Nederlands en Nederlands-Frans

Het is toegestaan op de voorbereidingsopdracht aantekeningen te maken.

Aan het eind van de voorbereidingstijd haalt een van de examinatoren u op.

**Mondeling examen : gespreksvaardigheid**

**Onderwerp : het warenhuis**

### **Introductie**

---

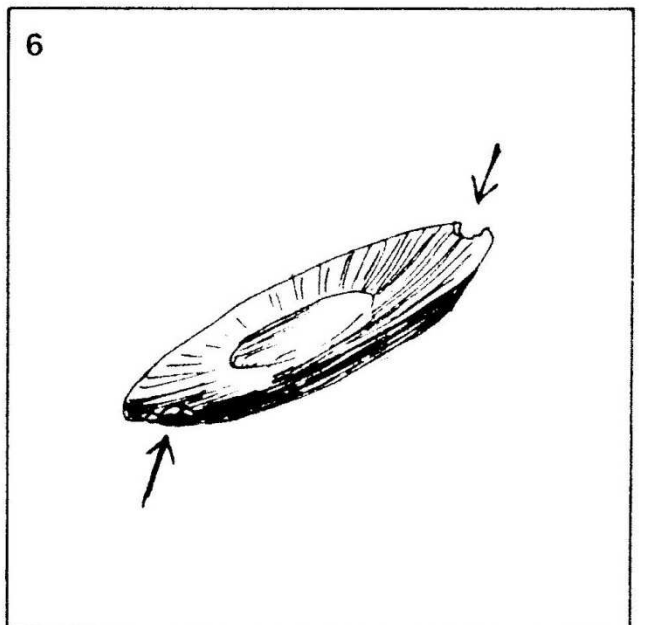


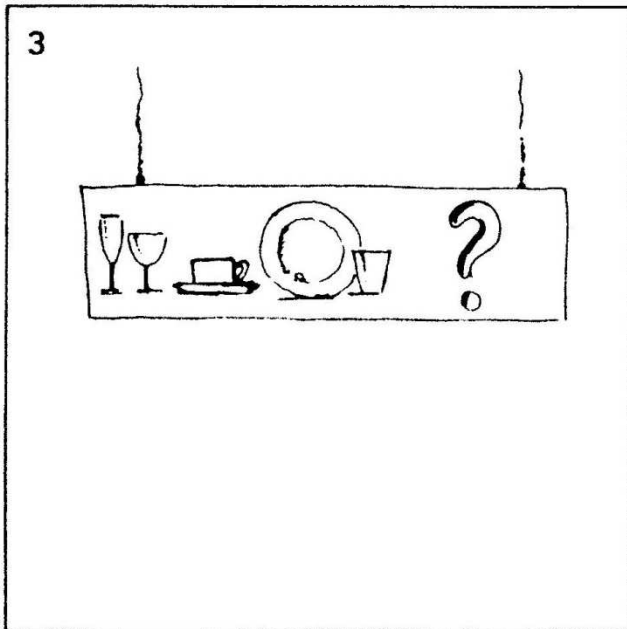


Je wandelt wat door een warenhuis, op zoek naar een cadeau voor je moeder/zus.

Bekijk onderstaande woordjes en leer ze zo nodig Nederlands/Frans.

<b>HET WARENHUIS</b>	<b>LE GRAND MAGASIN</b>
op zoek naar ...	à la recherche de ...
de afdeling in een winkel	le rayon
de verkoopster	la vendeuse
bedienen/helpen	servir
(laten) ruiken	(faire) sentir
het flesje	le flacon
de fles	la bouteille
huishoudelijke artikelen	des articles de ménage
een bord	une assiette
een kopje	une tasse
het vaatwerk/het servies en glaswerk	la vaisselle
een lift	un ascenseur
een roltrap	un escalier roulant
€ ... la pièce	€ ... per stuk
het schoteltje	la soucoupe
breken	casser
de aanbieding/het koopje	la promotion
het cadeaupapier	le papier-cadeau
het cadeautje	le paquet-cadeau

Vous flânez un peu dans un grand magasin à la recherche d'un cadeau pour votre mère/sœur.

- 1 Vous êtes au département parfumerie. Il y a un parfum qui vous intéresse. Mais vous ne voyez pas de vendeuse. Une dame arrive. Que demandez-vous?
- 2 La vendeuse dit: **Vous désirez monsieur/madame?**  
Que demandez-vous? (image 1)
- 3 Elle dit: **Bien sûr.**  
Que demandez-vous ensuite? (image 2)
- 4 **C'est € 60 le petit et € 85 le grand.**  
Oh la la, quels prix énormes!  
Que dites-vous à la vendeuse?
- 5 Vous continuez. Vous avez une autre idée.  
Que demandez-vous au bureau d'information? (image 3)
- 6 **C'est au 5<sup>ème</sup> étage.**  
Que demandez-vous? (image 4)
- 7 **C'est là-bas.**  
Arrivé(e) au 5<sup>ème</sup> étage vous voyez un joli cadeau. Mais le prix n'est pas très clair.  
Que demandez-vous à la vendeuse? (image 5)
- 8 **C'est € 30 les six.** Cela vous plaît.  
Que dites-vous à la vendeuse?
- 9 La vendeuse choisit 6 exemplaires. Vous voyez quelque chose qui ne va pas.  
Que dites-vous à la vendeuse? (image 6)
- 10 La vendeuse prend une autre soucoupe.  
Que demandez-vous? (image 7)  
**Bien sûr! Voilà monsieur/madame. Au revoir.**



7

